


TESS

Portable lamp | Table | Indoor & Outdoor | Rechargeable LED



B612900

WATT&VEKE®

Gratis till din nya Tess table portable.

1. Delar:

- a. LED bordslampa x 1
- b. USB kabel och laddplatta x 1
- c. Instruktionsmanual x 1

2. Specifikation:

- a. Material: träfot + textil lampskärm
- b. Batteri: 3,7V 4000mAh laddbart li-ion batteri
- c. Ljuskälla: Integrerad varmvit LED 3000 K, 2,2W
- d. Dimmer: 3-stegs dimmer 30%, 60%, 100%
- e. Laddning: Laddplatta med USB-C kabel (adapter ej inkluderad)
- f. Laddspänning: Max 5V, 1A
- g. IP-klass: IP44

3. Funktion:

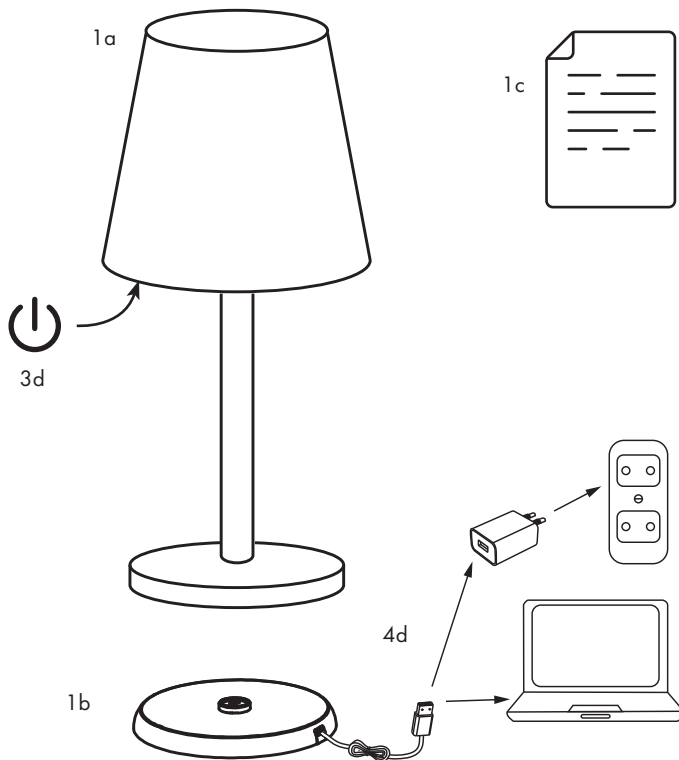
- a. För inom- och utomhusbruk
- b. Uppladdningsbar med laddstation och USB-C kabel.
- c. Brinntid: 8 tim på 100% styrka, 12 tim på 60% och 24 tim på 30%
- d. Dold touchknapp för av/på och dimmer på undersidan av ljuskällan.
- e. Tryck kort för att tända lampan, tryck igen för att öka ljusstyrkan. Fortsätt trycka till tredje nivån och slutligen för att stänga av.

4. Laddning:

- a. Använd medföljande laddplatta för att ladda din lampa
- b. Produkten behöver laddas 6-7 timmar innan användning
- c. Ställ lampan på laddplattan
- d. Anslut USB-kabeln till laddplattan, och sedan till en mobiladdare eller annan enhet som är kompatibel med USB-kabel
- e. Rött sken indikerar att batteriet laddar, grönt ljus visar att batteriet är fulladdat.
- f. Koppla bort den externa adaptorn från strömkällan när den inte används
- g. Ladda batteriet vid temperatur 0~45°C . Vid lägre temperatur minskar kapaciteten och livslängden på batteriet.
- h. Om lampan ska förvaras oanvänd bör batteriet laddas minst var tredje månad

5. Rengöring:

- a. Rengör produkten med torr eller lätt fuktig, mjuk trasa.
- b. Använd inga slipande eller starka rengöringsmedel



OBS!

Det inbyggda laddbara batteriet är inte utbytbart. Ta inte ur det. Kasta det inte i hushållssopor eller i en brasa. Lämnna batteriet på en återvinningsstation för elektriska produkter. Laddplattan och kabeln är inte vattentäta och ska alltid förvaras på varm och torr plats.

VARNING!

- Håll laddplatta och USB-kabel utom räckhåll för barn.
- Koppla bort USB-kabeln från elnätet när den inte används.
- Stå eller hoppa inte på produkten
- Använd inte produkten om den är sprucken eller skadad.
- Håll produkten undan från kemikalier och värme.
- Försök inte att öppna produkten. Sådant försök kan leda till produktfel, vilket W&V inte tar något ansvar för.

Congratulations to your new Tess table portable.

1. Parts:

- a. Outdoor LED table lamp x 1
- b. USB cable & Charging plate x 1
- c. User manual x 1

2. Specification:

- a. Material: wooden pole + fabric shade
- b. Battery: 3.7V 4000mAh rechargeable li-ion battery
- c. Light source: Integrated 26 pcs warm white LED 3000K, 2.2W
- d. Dimmer: 3-step dimmer 30%, 60%, 100%
- e. Charging: Charging station with USB-C cable (adapter not included)
- f. Charging voltage: Max 5V, 1A
- g. IP-class: IP44

3. Function:

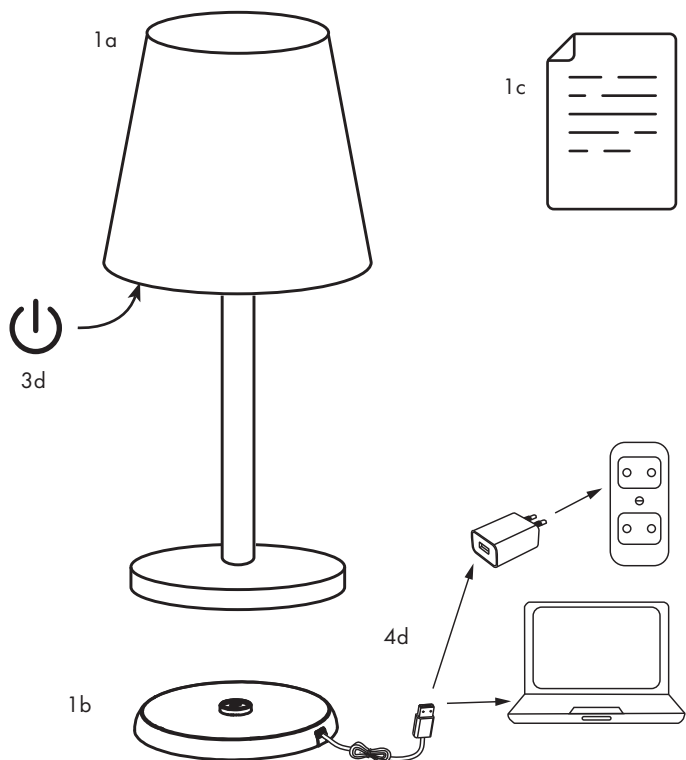
- a. Waterproof for indoor and outdoor using
- b. Rechargeable ,convenient for charging by USB cable & Charging station.
- c. Working time: 8h on 100% brightness, 12h on 60% and 24h on 30%
- d. Hidden touch button for ON/OFF and dimming underneath the lamp shade.
- e. Shortly touch to turn on. Touch again to dim up to next step. Touch continuously to third step and finally OFF.

4. Charging:

- a. Charge your lamp with provided charging station and USB-C cable.
- b. Before the product is used, charge the battery for 6-7 hours.
- c. Place your lamp on the charging station.
- d. Connect the USB cable to the charging station and to computer USB port or a cell phone charger.
- e. Place lamp on charging station.
- f. Red light indicates charging in process. Green light shows that the product is fully charged.
- g. Disconnect the external adapter from power when not in use.
- h. Charge the battery at 0~45°, if below 0°C capacity will be lower and life cycle of the battery reduced.
- i. If stored for long time 0~25°C. Do not store more than 6 months, battery should be charged minimum every three months.

5. Cleaning:

- a. Wipe the product with a soft dry or moist cloth.
- b. Never use any abrasive cleaning tools or strong cleaning agents.



CAUTION!

The built-in rechargeable battery is not replaceable. Do not remove or replace it, do not throw it in the trash or in a fire. Do not dispose device in the standard garbage disposal sites. Dispose of the device at available Battery Recycling sites after fully discharging battery. Not doing so may violate local disposal laws and regulations. Please refer to local regulations for proper battery disposal. The charging station and cable are not waterproof and must be kept in a dry location at all times.

WARNING!

- These products and packaging are not toys, please keep out of reach of children.
- Do not stand or jump on this product.
- Do not use this product if cracked or damaged.
- Keep the product away from chemicals and heat.
- Do not attempt to open the product. Any such attempt can lead to product failure, of which W&V will take no responsibility.

Vielen Dank für den Kauf unserer "Tess table portable".

1. Teile:

- a. Outdoor LED Tischleuchte x 1
- b. USB Kabel & Ladestation x 1
- c. Benutzerhandbuch x 1

2. Spezifikation:

- a. Material: Holzstange+ABS Kunststoff
- b. Akku: 3.7V 4000mAh wiederaufladbare batterie
- c. LED: 26 x weiÙe LED
- d. Helligkeit: 3-stufig, 30%/60%/100%, jede Ebene kann stufenlos gedimmt werden
- e. Ladekabel USB & Ladestation
- f. Ladespannung 5V, 1A MAX
- g. IP IP44
- h. Leistung: 2.2W

3. Funktion:

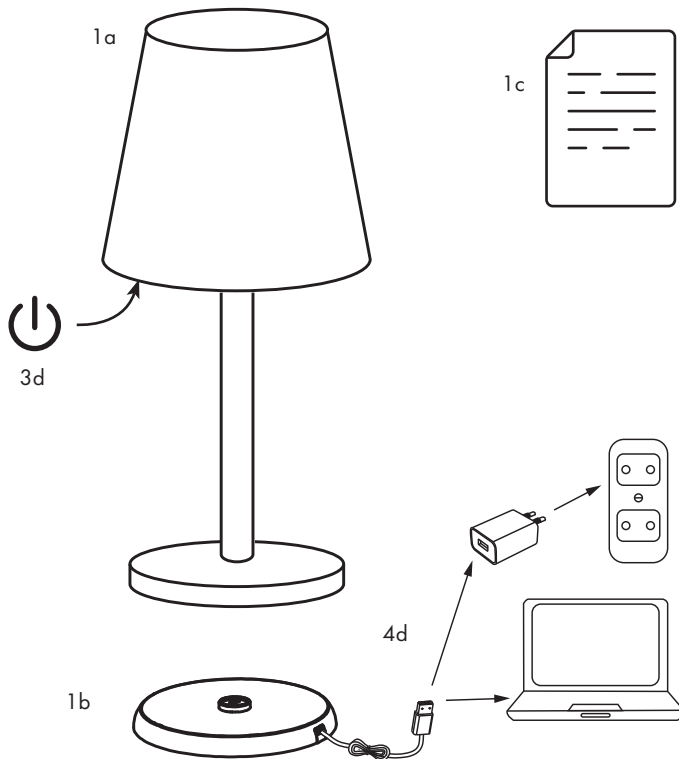
- a. Wasserdicht für die Verwendung im Freien
- b. Wiederaufladbare, bequem für das Aufladen durch USB-Kabel & Ladestation
- c. 3-Stufen-Dimmer
- d. Arbeitszeit: 8 Stunden bei 100 % Helligkeit, 12 Stunden bei 60 % und 24 Stunden bei 30 %
- e. Versteckte Touch-Taste zum Ein-/Ausschalten und Dimmen unter dem Lampenschirm
- f. Zum Einschalten kurz berühren. Erneut berühren, um zum nächsten Schritt zu dimmen. Berühren Sie kontinuierlich bis zum dritten Schritt und schließlich AUS.

4. Aufladen:

- a. Laden Sie Ihre Lampe mit der mitgelieferten Ladestation und dem USB-C-Kabel auf.
- b. Laden Sie den Akku vor der Verwendung des Produkts 6-7 Stunden lang auf.
- c. Stellen Sie Ihre Lampe auf die Ladestation.
- d. Schließen Sie das USB-Kabel an die Ladestation und an den USB-Anschluss des Computers oder eines Mobiltelefonladegeräts an.
- e. Rotes Licht zeigt an, dass der Ladevorgang läuft. Grünes Licht zeigt an, dass das Produkt vollständig aufgeladen ist.
- f. Trennen Sie den externen Adapter von der Stromversorgung, wenn Sie ihn nicht verwenden.
- g. Laden Sie den Akku bei 0 bis 45 °C auf. Bei Temperaturen unter 0 °C verringert sich die Kapazität und die Lebensdauer des Akkus verkürzt sich.
- h. Bei längerer Lagerung 0~25°C. Nicht länger als 6 Monate lagern, der Akku sollte mindestens alle drei Monate aufgeladen werden.

5. Cleaning:

- a. Wischen Sie das Produkt mit einem weichen, trockenen oder feuchten Tuch ab.
- b. Benutzen Sie niemals scheuernde Reinigungswerkzeuge oder starke Reinigungsmittel.



VORSICHT!

Der eingebaute Akku ist nicht austauschbar. Entfernen oder ersetzen Sie es nicht, werfen Sie es nicht in den Müll oder ins Feuer. Entsorgen Sie das Gerät nicht über die üblichen Mülldeponien. Entsorgen Sie das Gerät nach vollständiger Entladung des Akkus an verfügbaren Akku-Recyclingstellen. Andernfalls kann es zu einem Verstoß gegen die örtlichen Entsorgungsgesetze und -vorschriften kommen. Bitte beachten Sie die örtlichen Vorschriften zur ordnungsgemäßen Batterieentsorgung. Die Ladestation und das Kabel sind nicht wasserdicht und müssen stets an einem trockenen Ort aufbewahrt werden.

WARNUNG!

- Diese Produkte und Verpackungen sind kein Spielzeug, bitte außerhalb der Reichweite von Kindern aufbewahren.
- Stehen oder springen Sie nicht auf diesem Produkt.
- Verwenden Sie dieses Produkt nicht, wenn es Risse oder Beschädigungen aufweist.
- Halten Sie das Produkt von Chemikalien und Hitze fern.
- Versuchen Sie nicht, das Produkt zu öffnen. Ein solcher Versuch kann zu Produktfehlern führen, für die W&V keine Verantwortung übernimmt.

Watt&Veke AB | Tegnérgatan 14
S-113 58 Stockholm, Sweden
wattveke.se



WATT&VEKE®